

## Indledning

Du sidder nu med resultatet af Allerød Kommunes COVID-19 tilpassede APV. Undersøgelsen er gennemført i perioden fra den 17. juni til den 8. juli 2020.

Formålet med undersøgelsen er at kortlægge, hvordan vi på arbejdspladserne har oplevet de ændrede rammer for arbejdsfællesskabet, som COVID-19 har medført.

Undersøgelsen er udgangspunkt for dialogen og det videre arbejde, så vi kan sikre, at der bliver taget hånd om arbejdsmiljø og social kapital faktorer, hvor resultatet måtte vise et behov for det.

Det er Hovedudvalget og byrådets ambition, at Allerød Kommune til alle tider er en god, sund og attraktiv arbejdsplads med et velfungerende arbejdsfællesskab omkring vores fælles mål.

## Arbejdet med resultaterne

Enheden modtager sine resultater

Resultaterne bearbejdes af ledere og medarbejdere i organisationen

Opfølgning og tilpasning i forhold til det lokale behov



## Rapportens opbygning

### PSYKISK ARBEJDSMILJØ UNDER COVID-19

Resultater på udsagn i de enkelte temaer.

### FYSISK ARBEJDSMILJØ UNDER COVID-19

Resultater på udsagn vedrørende de fysiske rammer omkring arbejdsstedet.

### BILAGSTABELLER

Resultater opdelt på organisationen.

## Sammenligninger

I rapporten sammenlignes resultaterne med



Skole

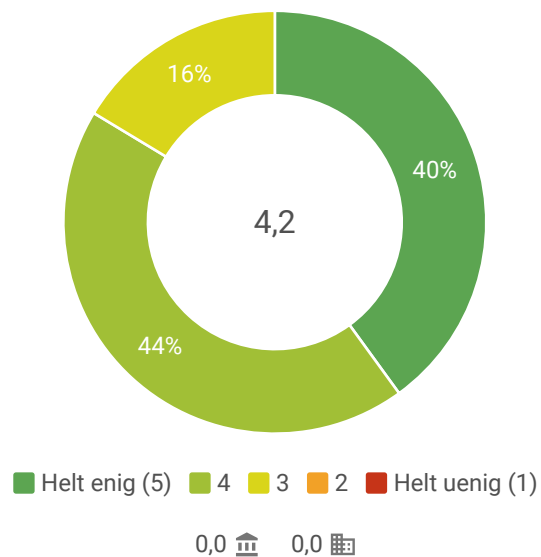


Allerød Kommune

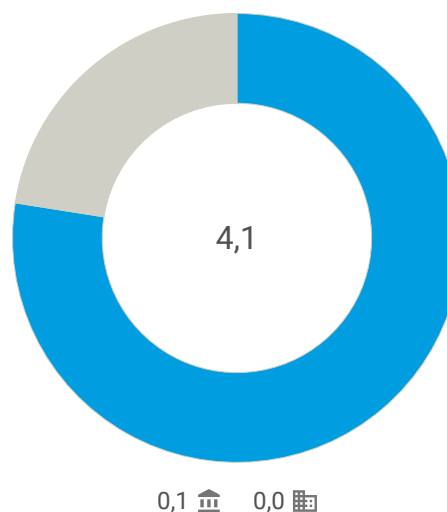
Nedenfor fremgår et overblik over undersøgelsens resultater. Trivselscore er et gennemsnit af resultaterne på alle spørgsmål under det psykiske arbejdsmiljø, mens den fysiske APV er et gennemsnit af alle spørgsmålene under det fysiske arbejdsmiljø. Alle spørgsmål er besvaret på en 5-punktskala.

Resultaterne sammenlignes med resultaterne for Skole og Allerød Kommune.

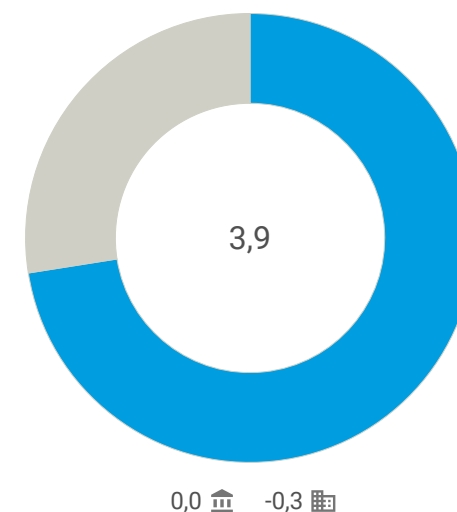
Alt i alt er jeg tilfreds med, hvordan min arbejdsplads har håndteret COVID-19



Trivselscore

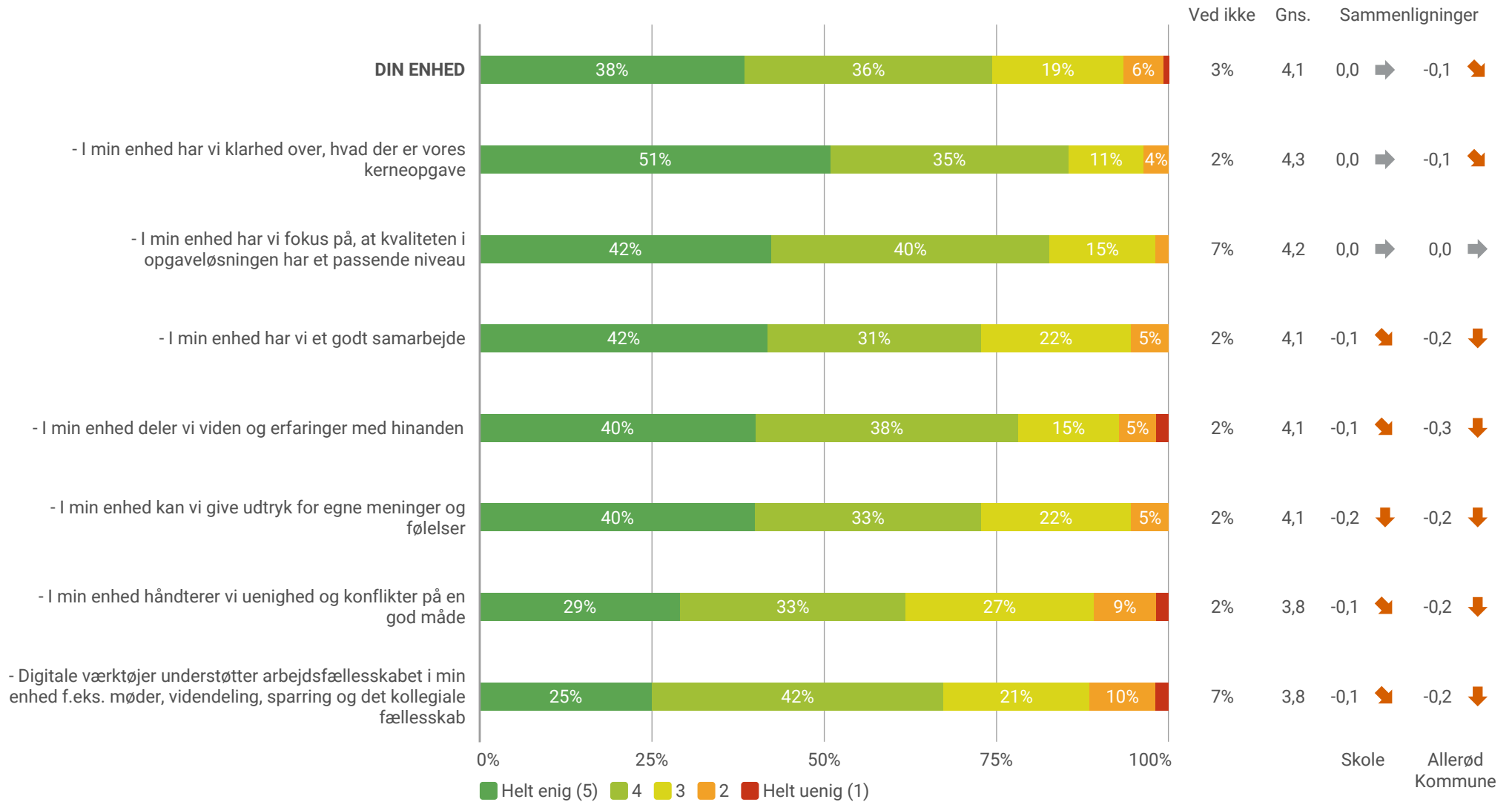


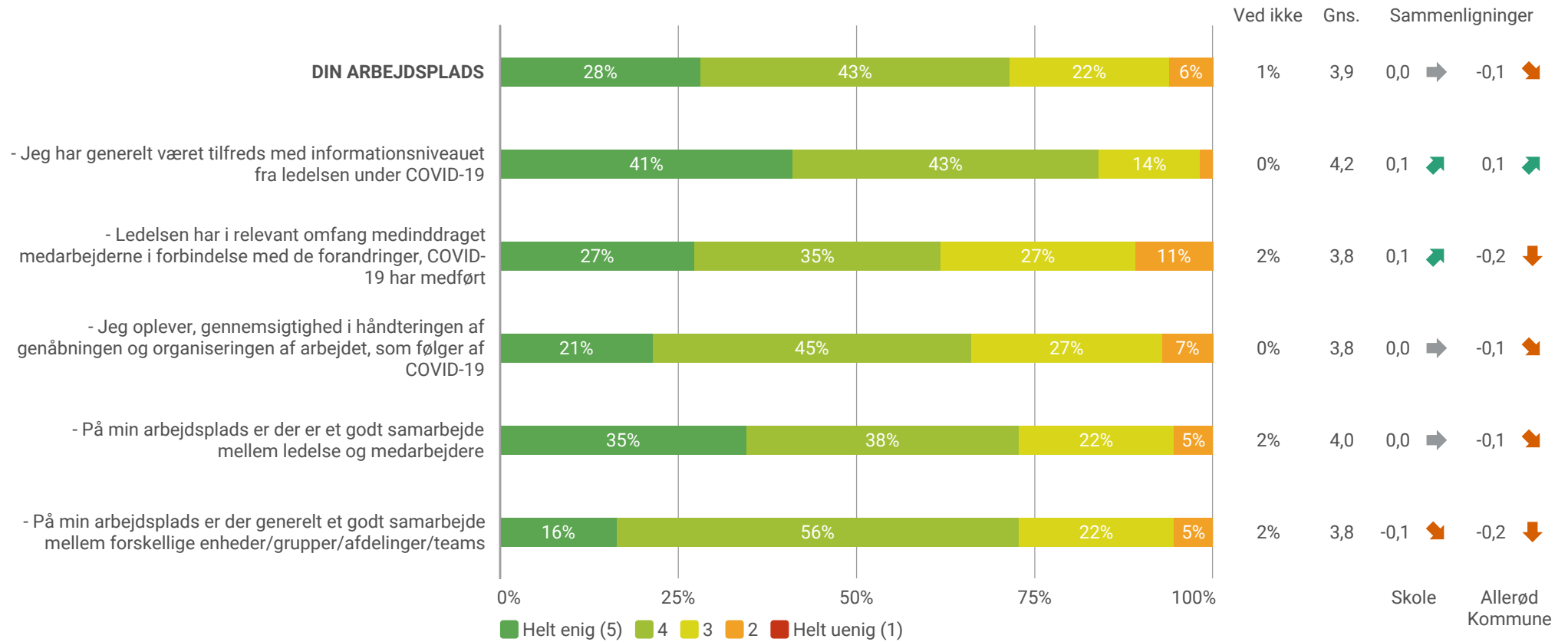
Fysisk APV



# PSYKISK ARBEJDSMILJØ UNDER COVID-19

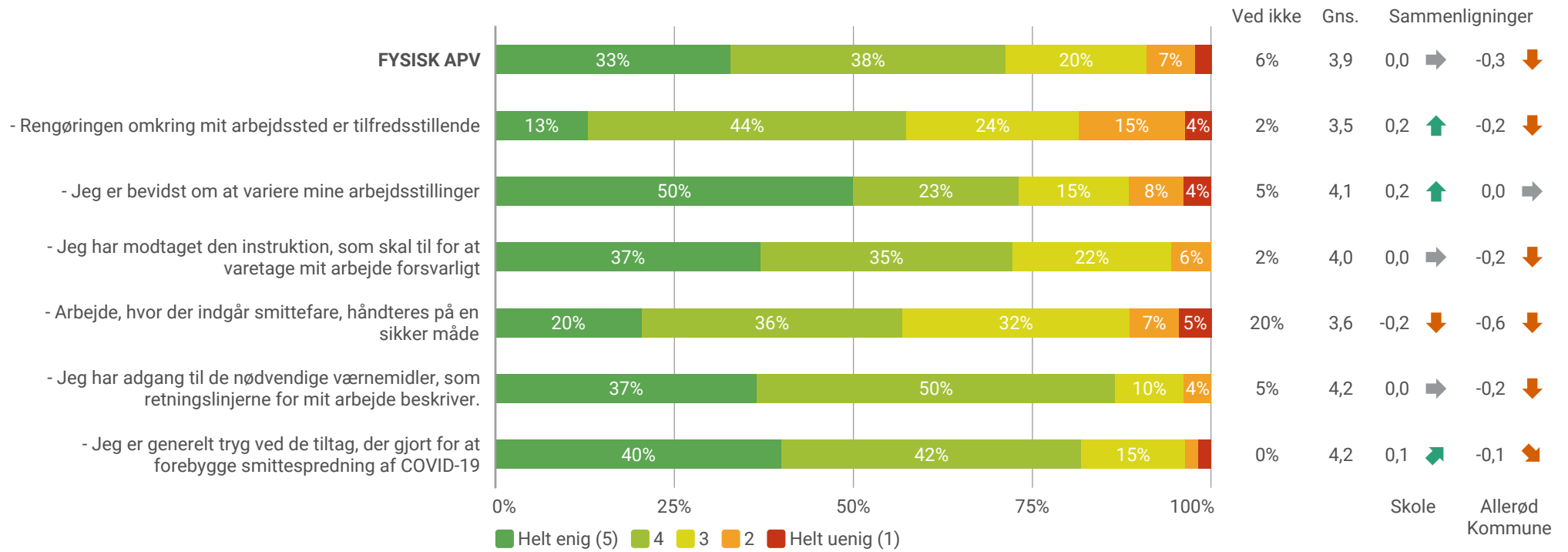






# FYSISK ARBEJDSMILJØ UNDER COVID-19





# BILAGSTABELLER

Nedenfor vises resultaterne på alle teamerne opdelt på den underliggende organisation.

Tabellerne kan benyttes til at danne et overblik over, hvorvidt resultaterne varierer på tværs af organisatorisk tilhørsforhold.

NIVEAU 4	Lillevang Skole, Afd. Lillerød	Lillevang Skole, Afd. Skovvang	Lillevang skole - specialomr ådet	Total
- Alt i alt er jeg tilfreds med, hvordan min arbejdsplads har håndteret COVID-19	4,2	4,2	4,3	4,2
Trivselscore	3,9	4,1	4,1	4,1
Din arbejdssituation	3,7	4,2	4,3	4,1
Din enhed	3,8	4,2	3,9	4,1
Din nærmeste leder	4,3	3,9	4,2	4,1
Din arbejdsplads	3,9	3,9	3,9	3,9
Fysisk APV	3,7	3,9	4,2	3,9

■ <3,0  
 ■ <3,5  
 ■ <4,0  
 ■ <4,5  
 ■ ≥4,5

## Noter

*Her kan du skrive dine kommentarer til resultaterne samt dine overvejelser til det videre arbejde.*

